



Innov-ís NV2600

Rapide et précise, cette machine à coudre et à broder est idéale pour des ouvrages de couture, de quilting et de broderie.

- Écran tactile couleur LCD
- Grand champ de broderie 160 x 260 mm
- 138 motifs de broderie intégrés
- 232 points de couture intégrés
- Tension de fil automatique
- Entraînement latéral
- ICAPS



Vitesse de broderie de 850 points par minute pour des broderies rapides et précises.

La simplicité au service de la créativité !

Prenez le contrôle de vos ouvrages de couture, de quilting et de broderie. Dotée de fonctions uniques, l'Innov-is NV2600 vous assure des résultats magnifiques.

Laissez libre cours à votre créativité grâce aux fonctions impressionnantes en couture et à une grande surface de broderie. La fonction pivot permet de réorienter rapidement les pièces prêtes à être cousues. Idéale également pour le quilting. En outre, le système de détection automatique ICAPS (Continuous Automatic Pressure Sensor) détecte en continu l'épaisseur du tissu et ajuste automatiquement la pression du pied de biche pour une couture superbe, précise et égale sur l'ensemble de votre ouvrage.




Un concentré d'efficacité

- Pilotez toutes les fonctions grâce au clavier et à l'écran couleur tactiles.
- La fonction My Custom Stitch (Mon point de couture personnalisé) permet de créer vos motifs de points ou modifier les modèles intégrés avant de les enregistrer en mémoire pour une utilisation ultérieure.
- Réglez la largeur, la hauteur et la densité de vos points et enregistrez ces valeurs en mémoire.
- Prévisualisez vos motifs de broderie en couleur et effectuez un zoom avant pour vérifier les petits détails.
- Ses fonctions d'édition uniques permettent de composer des motifs, de les faire pivoter, de créer des images en miroir, d'associer des motifs, de les redimensionner, etc ...
- La fonction d'aide intégrée indique des instructions claires sur le fonctionnement de base de la machine.



Caractéristiques et fonctions



Surface de broderie

La grande surface de broderie de 160 x 260 mm vous permet de créer des broderies complexes et de grande taille.



Système SFDS (Square Feed Drive System)

Le système SFDS assure un entraînement puissant tout en douceur, pour une qualité supérieure des points.



Motifs de broderie intégrés

138 motifs de broderie intégrés, notamment des fleurs, des animaux, des motifs saisonniers, etc ...



ICAPS

Le système de détection automatique de pression ICAPS détecte en continu les épaisseurs du tissu et ajuste automatiquement la pression du pied de biche pendant la couture afin d'assurer une qualité de point optimale lorsque vous cousez sur des tissus d'épaisseurs différentes.



Formes d'encadrement


10 formes d'encadrement et 14 styles de bordures pour conférer une petite touche finale unique à vos broderies.

Motif de broderie créé à l'aide de PE-Design



Variateur de vitesse

Un variateur de vitesse ajuste la vitesse de couture de lente à rapide. Vous pouvez également l'utiliser pour modifier la largeur de zig-zag pendant que vous cousez.



11 polices en broderie et 5 polices en couture

Personnalisez vos ouvrages grâce à une riche palette intégrée de polices en broderie et en couture. Idéales pour les monogrammes, les noms, les petits messages, etc ...



Système d'enfile-aiguille extra-avancé

Enfiler l'aiguille devient très facile ! Suivez simplement le guide, abaissez le pied de biche et le fil est placé dans le chas de l'aiguille pour vous.



Fonctions de couture

232 points intégrés incluant 10 styles de boutonnière en une étape.



Mise en place rapide de la canette

Placez une canette pleine pour commencer à coudre.



Des centaines de points décoratifs et utilitaires intégrés

232 points de couture intégrés incluant :

- 10 styles de boutonnère en une étape
- 89 points utilitaires
- 133 points décoratifs



Éclairage LED

Éclairage LED très lumineux offrant une lumière naturelle à votre plan de travail. Un confort très appréciable !



Genouillère

Libérez vos mains en utilisant la genouillère pour relever ou abaisser le pied de biche. Idéale pour les grands ouvrages tels que les quilts.

Entraînement latéral

Entraînement latéral pour une couture multidirectionnelle permettant de coudre des points droits et des zigzags dans quatre directions. Coud des points décoratifs extra-larges (jusqu'à 40 mm de largeur).

Tension automatique du fil

Règle automatiquement la tension du fil la plus appropriée en fonction du tissu utilisé.

Capteurs de fils

L'Innov-is NV2600 est dotée de capteurs de fil supérieur et inférieur qui vous préviennent si un fil est cassé ou si la canette est terminée.



Accessoires en option



Pédale rhéostat multifonction

Pédale rhéostat multifonction avec talonnade. Activez l'une des quatre fonctions suivantes de la talonnade sur l'écran de réglage de la machine :

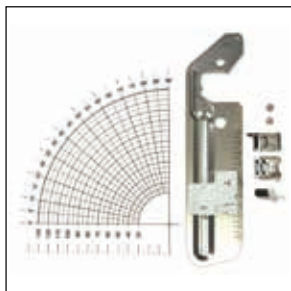
Au choix :

- Coupe-fil
- Couture d'un point unique
- Point inverse
- Abaissement/relevage de l'aiguille



Table d'extension extra-large

Agrandissez votre plan de travail avec cette table d'extension extra-large. Idéale pour les ouvrages de quilting et de couture de grande taille. La table dispose d'une règle et d'un espace de rangement pour votre genouillère.



Couture circulaire

L'accessoire pour couture circulaire vous permet de réaliser des arcs, des motifs en cercle et bien plus encore. Utilisez le pied de tressage et le pied pour cordonnet pour agrémenter vos créations de fils décoratifs et d'ornement qui leur conféreront cette petite touche finale si séduisante.



Poignée à mouvement libre

Profitez de la liberté qu'offre la couture en mouvement libre. Maintenez fermement votre tissu tout en le déplaçant aisément sous l'aiguille.



Pied plisseur

Créez des fronces ou des plis réguliers sur vos tissus fins. Le réglage de l'intervalle des plis est un jeu d'enfant.



Fils de broderie

Riche collection de fils à broder de haute qualité.



Pied de broderie avec pointeur lumineux LED

Le pointeur lumineux LED indique la position de la chute de l'aiguille. Il permet le placement parfait des motifs de broderie.

Disponible en 2015



Logiciels PE-Design 10 et PE-Design Plus

Les logiciels de broderie de la gamme Brother proposent de puissantes capacités de numérisation et d'édition permettant de créer librement des broderies originales. Convertissez facilement vos photos, vos images en motifs de broderie. Adaptés à tout utilisateur, du débutant à l'expert.



Cadres à broder en option

Le modèle Innov-is NV2600 est compatible avec une vaste gamme de cadres en option :

- Cadre à broder (EF73) 20 x 60 mm
- Cadre à broder (EF74) 100 x 100 mm
- Cadre à broder (EF75) 130 x 180 mm
- Cadre à broder (BF2) 100 x 180 mm
- Cadre Quilting (SEF150) 150 x 150 mm



Porte-bobines multiple à 2 broches

Porte-bobines multiple à 2 broches amovible pour grands cônes de fil. Parfait pour le changement rapide de fils ou pour la couture en aiguille jumelée.

Pour plus d'informations, contactez votre Spécialiste ou rendez-vous sur www.brothersewing.eu.

Votre Spécialiste Brother :



brother
at your side

Brother Sewing Machines Europe GmbH
Im Rosengarten 11, 61118 Bad Vilbel, Germany
www.brothersewing.eu