

Innovís V3

Une machine à broder dotée d'une grande surface de broderie et de fonctions avancées.

- Grande surface de broderie de 300 x 180 mm
- Vitesse de broderie de 1.050 points par minute
- Coupe-fil automatique
- Ports USB



Une inspiration créative

Brodez avec élégance avec l'Innov-is V3. Cette machine à broder de Brother intègre des fonctions avancées et une grande surface de broderie pour vous permettre d'ajouter, rapidement et aisément, de magnifiques motifs et lettrages à vos créations.

Grâce à ses fonctionnalités innovantes, la création de broderie élégante devient un jeu d'enfant :

Grand écran tactile LCD

Lumineux et clair, le large écran tactile LCD de 17,8 cm et de 260.000 couleurs est doté de commandes conviviales permettant de sélectionner, d'éditer et d'ajuster les motifs de broderie rapidement. Il vous aide tout au long de votre création en prévisualisant vos motifs, vous pouvez ainsi aisément et rapidement ajouter un lettrage, le faire pivoter, l'agrandir, le réduire et le combiner à d'autres motifs d'un simple effleurement.

Édition à l'écran

Dotée d'un puissant système de traitement, cette machine offre des outils de composition efficaces vous permettant de positionner vos motifs par glisser-déplacer, de les agrandir, de les réduire, de les faire pivoter, de créer des images en miroir, de personnaliser vos ouvrages pour donner vie à vos idées personnelles.

Créez librement vos broderies

Grâce à la surface de broderie de 300 x 180 mm de l'Innov-is V3, vous pouvez créer des motifs complexes de grande taille sans avoir à déplacer le cadre. Ajoutez à cela une vitesse de 1.050 points par minute et vous avez toute liberté pour créer de magnifiques broderies, encore plus rapidement qu'auparavant.



Avec sa large gamme de polices intégrées, vous pouvez personnaliser et décorer vos ouvrages. Ornez vos ouvrages avec le magnifique alphabet floral ou ajoutez des monogrammes pour créer votre propre style. Vous avez le choix entre 17 polices, dont deux cyrilliques et trois japonaises.



Enfilage facile

L'enfile-aiguille automatisé permet d'enfiler le fil dans le chas de l'aiguille d'une simple pression de touche.

Tension automatique du fil

L'Innov-is V3 règle automatiquement la tension du fil requise.

Capteurs de fils

Les capteurs de fil supérieur et inférieur vous préviennent si un fil est cassé ou si la canette est presque terminée.

Coupe-fil automatique

Le coupe-fil automatique vous fait gagner du temps et vous épargne des efforts.

Mécanisme de fixation du cadre

Avec ce mécanisme de fixation, vous pouvez installer et retirer rapidement les cadres à broder, tandis que le coupe-fil automatique coupe instantanément les fils supérieur et inférieur.

Plus de 200 nouveaux motifs de broderie élégants


Créez des ouvrages de broderie uniques et magnifiques pour la maison à l'aide des motifs japonais classiques, « Vintage », tendance, Zündt, et spéciaux.

Vous pouvez modifier, combiner, faire pivoter, réduire et agrandir les motifs depuis l'écran tactile. Grâce au positionnement de votre motif de broderie par glisser-déplacer et à sa prévisualisation en couleurs, vous avez toute latitude pour créer des motifs sophistiqués rapidement et simplement.



Nuanciers de fils intégrés

L'Innov-is V3 propose des nuanciers de fils des principaux fabricants. Il vous suffit de sélectionner votre marque favorite sur l'écran tactile et la couleur correspondante s'affichera.



Importez vos motifs instantanément

Importez vos motifs instantanément grâce aux ports USB intégrés. Il vous suffit d'insérer une clé USB ou de relier votre PC à votre machine Innov-is V3 pour y transférer vos motifs de broderie.

Caractéristiques et fonctions



Commandes centralisées pratiques

Pour faciliter l'utilisation, toutes les touches de commande sont regroupées à portée de main.

- Touche relevage du pied de biche – relève le pied de biche pour vous.
- Touche coupe-fil – coupe automatiquement les fils supérieur et inférieur.
- Touche de position de l'aiguille – relève ou abaisse l'aiguille.

Contrôle du fil

Ajustement automatique de la tension du fil et capteurs de fils qui vous préviennent si le fil casse.




Espace de travail extra-large

Le bras extra-long vous procure un plus grand espace de travail (285 mm).



Ports USB

Il vous suffit de connecter votre PC ou d'insérer une clé USB pour importer ou exporter rapidement vos motifs.



Surface de broderie

Surface de broderie de 300 x 180 mm, 2 cadres fournis (300 x 180 mm, 100 x 100 mm).





Éclairage LED

Éclairage naturel à LED très lumineux. Vous pouvez le régler sur l'écran tactile.



Système d'enfilage automatisé


Vous aide à enfiler rapidement et aisément le fil dans le chas de l'aiguille d'une simple pression de touche.



Écran couleur tactile extra-large

Il vous suffit d'effleurer l'écran pour :

- Éditer les broderies
- Personnaliser vos paramètres
- Sélectionner l'une des 13 langues intégrées
- Régler l'heure
- Regarder les vidéos d'instructions et l'aide intégrée pour connaître les réglages adaptés à votre ouvrage



Mise en place rapide de la canette

Il vous suffit de placer une canette pleine et de passer le fil dans le guide. C'est prêt !



17 polices et 227 motifs de broderie intégrés



Remplissage indépendant de la canette

Remplissez une nouvelle canette tout en continuant à broder.

Accessoires en option



Cadre à broder 300 x 100 mm

Brodez de beaux motifs en continu.
Idéal pour de longs projets.



Cadre Quilting de 150 x 150 mm

Idéal pour les ouvrages de quilting. Ce cadre robuste permet à votre tissu de rester tendu et convient aux tissus lourds. Parfait pour les débutants et les passionnés.



Porte multi-bobines à 10 broches

Le porte multi-bobines à 10 broches se fixe sur votre machine. Vous disposez ainsi de 10 bobines de fil et vous accédez aisément aux couleurs de fils fréquemment utilisées.



Pied de broderie avec pointeur lumineux LED

Le nouveau pied de broderie avec pointeur lumineux LED vous permet de positionner l'aiguille avec précision. Le pointeur lumineux LED indique la position exacte de la chute de l'aiguille. Il vous suffit ensuite d'appuyer sur quelques commandes de l'écran LCD pour effectuer les réglages nécessaires.



Large porte multi-bobines

Ce porte multi-bobines se fixe à la machine. Il comprend 2 broches pour disposer deux grands cônes de fil. Parfait pour changer rapidement de fils ou pour la couture en aiguille jumelée.



PE-Design Next

- Conversion automatique en point photo et en point de croix
- Création d'estampilles, de monogrammes et d'appliqués
- 100 polices de caractères et polices TrueType
- Fonctions d'édition pour modifier l'orientation, la taille et la position du texte



PE-Design Plus

- Grand choix de points de remplissage et de motifs de broderie
- Taille des cadres à broder modifiable et large choix de cadres à broder Brother jusqu'à 200 x 300 mm
- Nombreux formats d'exportation et d'importation disponibles

Pour plus d'informations, contactez votre spécialiste ou rendez-vous sur www.brothersewing.eu.

Votre Spécialiste Brother :



brother
at your side

Brother Sewing Machines Europe GmbH
Im Rosengarten 11, 61118 Bad Vilbel, Germany
www.brothersewing.eu

Ce document peut comporter des inexactitudes ou des erreurs typographiques. Les fonctions peuvent varier d'un pays à l'autre. Spécifications sujettes à modifications sans préavis. Brother est une marque déposée de Brother Industries Ltd. Les noms de produits sont des marques déposées ou des marques commerciales de leurs sociétés respectives. Imprimé en Allemagne, 09/2012. #INV_FR

at your side = à vos côtés